

INSTRUKCJA UŻYTKOWANIA – ROWEROWY TOR PRZESZKÓD

PRZED ROZPOCZĘCIEM UŻYTKOWANIA PRODUKTU PROSIMY UWAŻNIE PRZECZYTAĆ PONIŻSZĄ INSTRUKCJĘ ORAZ ZASTOSOWANIE SIĘ DO NIEJ.

Rowerowy tor przeszkód składa się z 14-stu elementów, służący do nauki i doskonalenia techniki jazdy na rowerze. Wszystkie elementy toru wykonane z drewna suszonego, klejonego warstwowo i zabezpieczony drewnochronem.

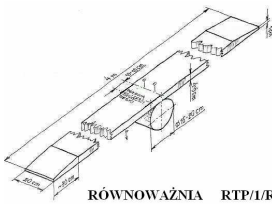
- elementy złożone w ½ długości należy rozłożyć;
- wszystkie elementy rowerowego toru przeszkód ułożyć na równej, płaskiej powierzchni;
- elementy układać według załączonego rysunku (patrz strona 2)
- nie wolno rzucać poszczególnymi częściami rowerowego toru przeszkód;
- przed przystąpieniem jazdy rowerem na torze należy zakładać kask na głowę oraz ochraniacze na łokcie i na kolana, które ochronią nas przed ewentualnym upadkiem;
- podczas jazdy rowerem należy zachować szczególną ostrożność;
- należy unikać stosowania toru podczas deszczu;
- użytkować pod nadzorem osób dorosłych.

INSTRUKCJE DOTYCZĄCE CZYSZCZENIA I KONSERWACJI

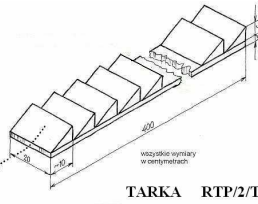
W celu właściwej i bezpiecznej pielęgnacji rowerowego toru przeszkód należy stosować się do poniższych instrukcji.

Prosimy pamiętać:

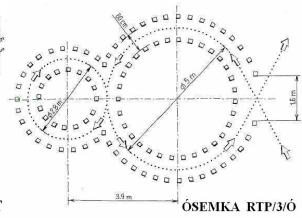
- zalecane jest zabezpieczenie drewna dodatkowo lakierem chemoutwardzalnym co pozwoli uchronić drewno przed uszkodzeniami;
- poszczególne części toru należy przetrzeć wilgotną szmatką;
- przechowywać w suchym, nie narażonym na promienie słoneczne pomieszczeniu. Magazynować tak aby nie porysować poszczególnych części toru.



RÓWNOWAŻNIA RTP/1/R



TARKA RTP/2/T



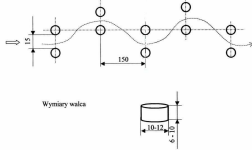
ÓSEMKA RTP/3/Ó

PRZEDMIOT DO PRZEWOŻENIA RTP/4/P

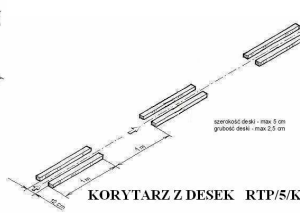


Model do przewożenia ma wymiary 10 x 5 x 5 cm

SLALOM KÓŁKOWY ŻMIJKA RTP/6/Ż



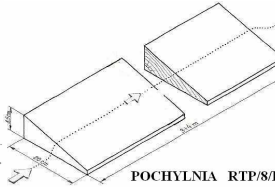
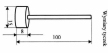
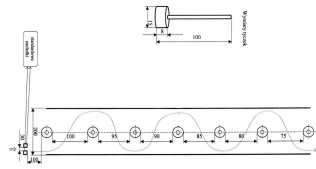
Wymiary wałka



KORYTARZ Z DESEK RTP/5/K

szerokość deski - max 9 cm
grubość deski - max 2,0 cm

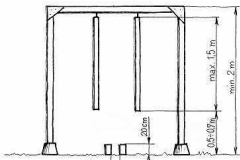
SLALOM Z OGRANICZENIEM RTP/7/S



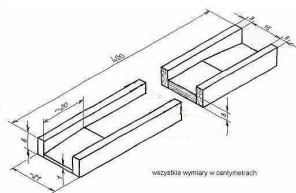
POCHYLNIA RTP/8/P



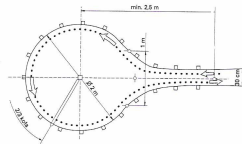
PIASKOWNICA RTP/9/P



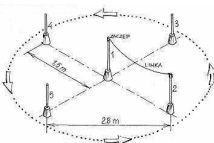
BRAMA WISZĄCA RTP/10/B



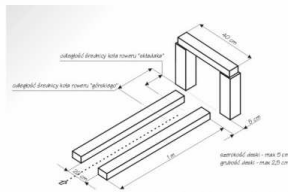
RYNNA RTP/11/R



LEZKA RTP/12/L



PRZEWOŻENIE PRZEDMIOTÓW NA LIEWIEZI



RTP/14/ZM

średnica deski - max 9 cm
grubość deski - max 2,0 cm